

Resultatregnskap

Kraft Opportunities AS

Driftsinntekter og driftskostnader	Note	15.12.2016 - 31.12.2017
Annen driftskostnad	1	4 130 138
Sum driftskostnader		<u>4 130 138</u>
Driftsresultat		<u>-4 130 138</u>
Finansinntekter og finanskostnader		
Annen renteinntekt		386
Resultat av finansposter		<u>386</u>
Ordinært resultat før skattekostnad		-4 129 752
Ordinært resultat		<u>-4 129 752</u>
Årsresultat		<u><u>-4 129 752</u></u>
Overføringer		
Avsatt til annen egenkapital		-4 129 752
Sum overføringer		<u>-4 129 752</u>


Balanse

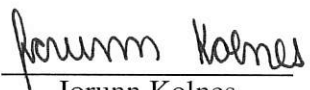
Kraft Opportunities AS


Eiendeler	Note	2017
Omløpsmidler		
Bankinnskudd, kontanter o.l.	3	795 724
Sum omløpsmidler		<u>795 724</u>
Sum eiendeler		<u>795 724</u>
Egenkapital og gjeld		
Egenkapital		
Innskutt egenkapital		
Aksjekapital	4	4 500 000
Sum innskutt egenkapital		<u>4 500 000</u>
Opptjent egenkapital		
Annen egenkapital	4	-4 139 752
Sum opptjent egenkapital		<u>-4 139 752</u>
Sum egenkapital	4	<u>360 248</u>
Gjeld		
Kortsiktig gjeld		
Leverandørgjeld		435 475
Sum kortsiktig gjeld		<u>435 475</u>
Sum gjeld		<u>435 475</u>
Sum egenkapital og gjeld		<u>795 724</u>

22.02.2018


Styret i Kraft Opportunities AS



Harald Johan Norvik
styreleder


Jorunn Kolnes
styremedlem


Bjørn Maaseide
styremedlem


Helge Roar Dalen
styremedlem


Hanne Kristin Skaarberg Holen
styremedlem


Svein Ivar Førland
daglig leder

Kraft Opportunités AS

Noter til regnskapet for 2017

Regnskapsprinsipper

Årsregnskapet er satt opp i samsvar med regnskapsloven og god regnskapsskikk for små foretak.

Omløpsmidler og kortsiktig gjeld omfatter normalt poster som forfaller til betaling innen ett år etter balansedagen, samt poster som knytter seg til varekretsløpet. Omløpsmidler vurderes til laveste verdi av anskaffelseskost og antatt virkelig verdi. Kortsiktig gjeld balanseføres til nominelt beløp på etableringstidspunktet.

Langsiktig gjeld balanseføres til nominelt beløp på etableringstidspunktet.

Skattekostnaden i resultatregnskapet omfatter både periodens betalbare skatt og endring i utsatt skatt. Utsatt skatt er beregnet med 23 % på grunnlag av de midlertidige forskjeller som eksisterer mellom regnskapsmessige og skattemessige verdier, samt ligningsmessig underskudd til fremføring ved utgangen av regnskapsåret. Skatteøkende og skattereduserende midlertidige forskjeller som reverserer eller kan reversere i samme periode er utlignet og nettoført. Netto utsatt skattefordel er ikke oppført i balansen ved slutten av regnskapsåret.

Selskapet ble stiftet 15.12.2016, og resultatregnskapet for 2017 omfatter perioden 15.12.2016 - 31.12.2017.

Note 1

Revisor

Kostnadsført godtgjørelse til tidligere revisor fordeler seg slik:

	2017
Revisjon	-
Andre tjenester	16 063
Sum godtgjørelse revisor inkl. mva.	16 063

Note 2 Skatt

Beregning av årets skattegrunnlag / betalbar skatt	2017
Resultat før skattekostnad	-4 129 752
Permanente forskjeller	3 409
Endring i midlertidige forskjeller	-
Årets skattegrunnlag	-4 126 343

Betalbar skatt, 24% -

Årets skattekostnad fordeler seg på:

Betalbar skatt	-
Endring i utsatt skatt	-
Sum skattekostnad	-

Oversikt over midlertidige forskjeller:

	31.12.2017	31.12.2016	Endring
Driftsmidler	-	-	-
Fordringer	-	-	-
Underskudd til fremføring	4 135 909	9 566	4 126 343
Netto midlertidige forskjeller	4 135 909	9 566	4 126 343
Utsatt skattefordel	951 259	2 296	-948 963

Kraft Oppportunitites AS

Noter til regnskapet for 2017

Note 3 Bundne midler

	2017
I posten bankinnskudd inngår bundne skattetrekksmidler med:	0

Note 4 Aksjekapital, antall aksjer, aksjeeiere m.v

Selskapets aksjekapital var pr. 31.12 kr. 4 500 000,- fordelt på 4 500 000 aksjer à kr. 1,-. Alle aksjene er i samme klasse og har samme rettigheter.

Aksjonærer pr. 31.12	Aksjer	Eierandel
Kraft Finans AS	1 566 000	34,8 %
Maaseide Promotion AS	1 566 000	34,8 %
Siførland Consulting AS	783 000	17,4 %
Cityislet AS	180 000	4,0 %
Jonathan Garret Wanger Sunnarvik	135 000	3,0 %
Siv & Di AS	135 000	3,0 %
Senslo AS	135 000	3,0 %
Totalt	4 500 000	100,0 %

	Aksjekapital	Annen EK	Sum EK
Egenkapital 15.12.16	200 000	-	200 000
Stiftelseskostnad ført direkte mot EK	-	-10 000	-10 000
Emisjon 01.09.2017	4 300 000	-	4 300 000
Årets resultat	-	-4 129 752	-4 129 752
Egenkapital 31.12.17	4 500 000	-4 139 752	360 248

Mer enn 90% av selskapets egenkapital er brukt for å realisere utarbeidelsen av konsept og konsesjonssøknad til ny bank. Styret anser likevel selskapets egenkapital som forsvarlig basert på fulltegnet emisjon på 300 millioner kroner i januar 2018.